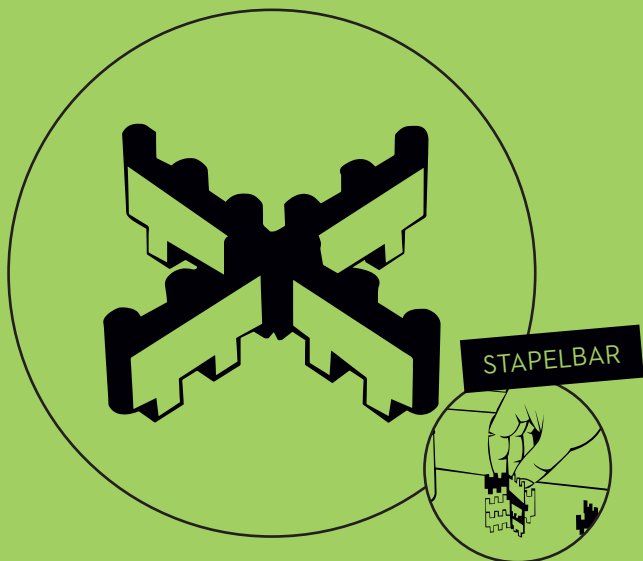


»»PRODUKTINFORMATION

Fugenkreuze



i

PRODUKTTIPP: ABSTANDHALTER FÜR EIN EXAKTES FUGENBILD.

Der Klassiker: Die Bodengestaltung mit Pflastersteinen, Keramik-, Beton- oder Steinplatten, bei exakt gleichmäßigem Fugenabstand. Um diese Verlegetechnik auf einem Splittbett handwerklich sauber zu gewährleisten, sind Fugenkreuze unabdingbar.



»»VORTEILE

- eckenschonend
- sehr gute Wasserdurchlässigkeit
- Recyclingmaterial, umweltverträglich
- witterungsbeständig
- ebenmäßiges Fugenbild
- für verschiedenste Materialien und Platten-
größen geeignet



»»MATERIAL

- Polypropylen (PP), recycelt, wiederauf-
bereitet und umweltverträglich
- Rohdichte: 0,895 – 0,92 g/cm³
- von -10 bis +110°C formtemperaturbeständig
- sehr geringe Feuchtigkeitsaufnahme
- Brandklasse B2

i

**PRODUKTEMPFEHLUNG: FUGENKREUZE
IN VERSCHIEDENEN VARIANTEN.**

PLATTENFIX-Fugenkreuze gibt es in verschiedenen Varianten. Es ist ein Schenkel abbrechbar und teilweise stapelbar. Für Läuferverband oder für den Randbereich auch als vorgefertigte Fugen-T-Stücke erhältlich.



»AUSFÜHRUNG (Angaben in mm und LxBxH)


Fugenkreuze ein Schenkel abbrechbar

60 x 3 x 10




Art.-Nr.	VE in Stk.
156413	1.000
156420	250
156437	100
156406	1

60 x 3 x 15




Art.-Nr.	VE in Stk.
156314	1.000
156321	250
156338	100
156307	1

60 x 3 x 20



Art.-Nr.	VE in Stk.
156512	1.000
156529	250
156536	100
156505	1


75 x 4 x 20



Art.-Nr.	VE in Stk.
152170	1.000
152163	250
152156	100
152101	1

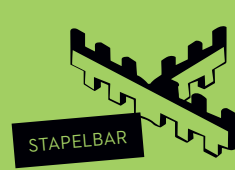
Fugen-T-Stücke

75 x 6 x 25



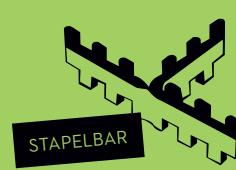
Art.-Nr.	VE in Stk.
151166	1.000
151173	250
151180	100
151104	1

60 x 3 x 20




Art.-Nr.	VE in Stk.
156611	1.000
156628	250
156635	100
156604	1

75 x 4 x 20



Art.-Nr.	VE in Stk.
152255	1.000
152248	250
152262	100
152200	1

75 x 6 x 25



Art.-Nr.	VE in Stk.
151210	1.000
151227	250
151265	100
151203	1


»BEDARF

Plattenformat (cm)	Fugenkreuze pro m ²	Plattenformat (cm)	Fugenkreuze pro m ²
20 x 120	8,33	40 x 120	4,16
25 x 25	16,00	45 x 90	4,94
30 x 30	11,11	50 x 50	4,00
30 x 60	5,55	60 x 60	2,77
30 x 120	5,55	60 x 120	2,77
40 x 40	6,25	80 x 80	1,56
40 x 60	4,16	90 x 90	2,48
40 x 80	3,13		




Produktbedarf
einfach online berechnen

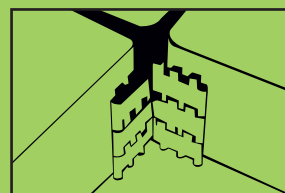
»VERLEGUNG



Beim Verlegen des ersten Platten-
ecks steckt man das Fugenkreuz
in die Fuge. Die Platten müssen an
den Rändern und untereinander
stramm verlegt werden.



Die Platten müssen auch in der
Fläche ohne Luft und nur mit den
vorgeschriebenen Fugenkreuzen
als Abstand verlegt werden.



Das Setzen eines Kantensteins o.ä.
als Randbefestigung ist unerläs-
slich.