

Padio 20

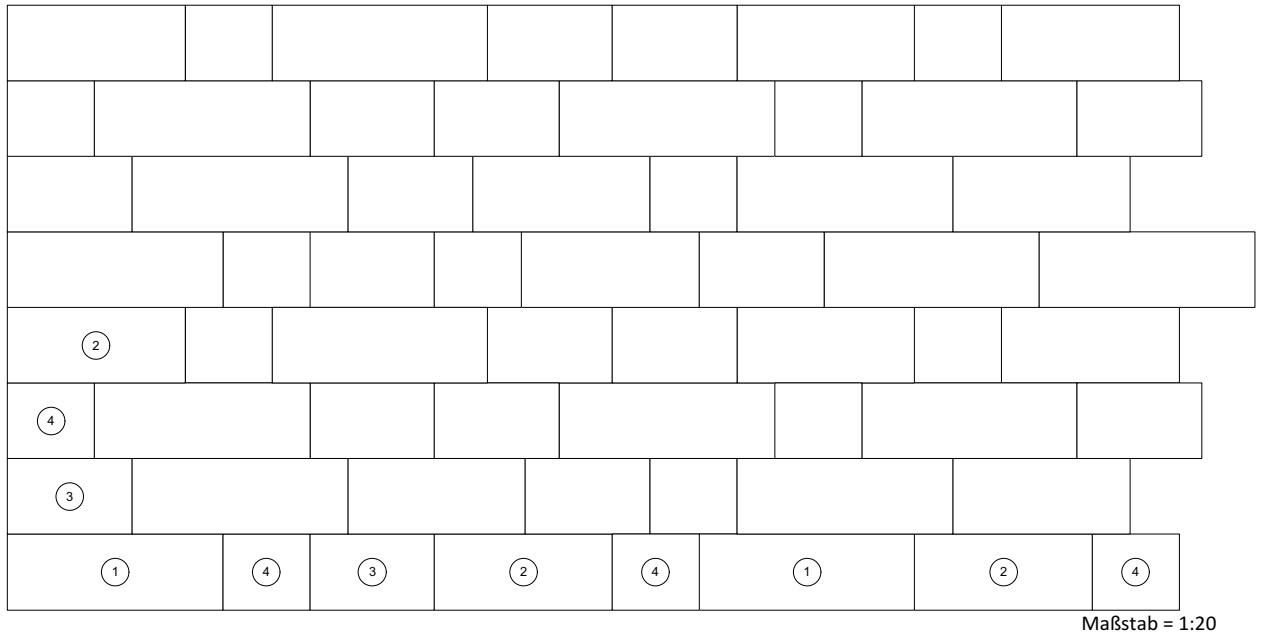
8 cm - 02



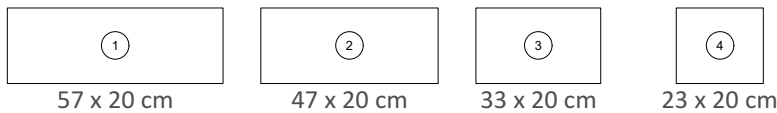
Den Anfang
macht ein guter Stein.

Verlegeart **Reihenverband**

Produkt/System **Padio 20**

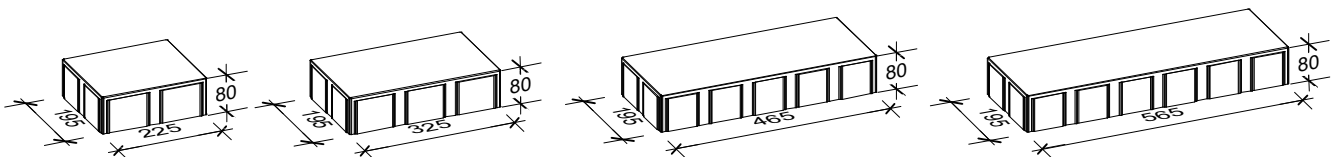


Maßstab = 1:20



Bedarf pro m ²	3,13 Steine 57 x 20 x 8 cm = 14,38%, 3,13 Steine 47 x 20 x 8 cm = 20,63%, 3,13 Steine 33 x 20 x 8 cm = 29,38%, 3,13 Steine 23 x 20 x 8 cm = 35,63%
Anfangsstein pro m	---
Rastermaß	57 x 20 x 8 cm, 47 x 20 x 8 cm, 33 x 20 x 8 cm, 23 x 20 x 8 cm
Besonderheit	Steingrößen werden lagenweise gemischt geliefert, willkürlich lagenweise verlegen, Kreuzfugen vermeiden, Einzelformate nicht lieferbar, Schnittabfälle >5 cm können auch linksbündig angelegt und wiederverwendet werden (Verlegung wie Bahnenware)!

Steinmaß (in mm)



TIPP

Weitere Details zum Verlegen und Pflegen >>> www.rinn.net

Rinn Beton- und Naturstein · Info-Hotline Heuchelheim 0800 7466800